Situación epidemiológica COVID-19
Provincia de Córdoba

SEMANA 5

6 de febrero 2021

Situación provincial COVID-19. Córdoba. SE 5

148.717 casos totales

3.788

Casos activos

2.739 Fallecidos

203 localidades sin casos activos

Infección del personal de Salud

1,3 %

7,2% positividad

96% Recuperados

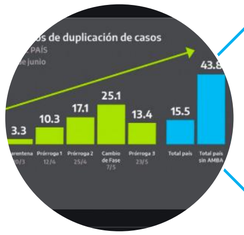

Tiempo de duplicación

254,87 días

18,5% de ocupación de camas críticas

Ro. Tasa de contagio

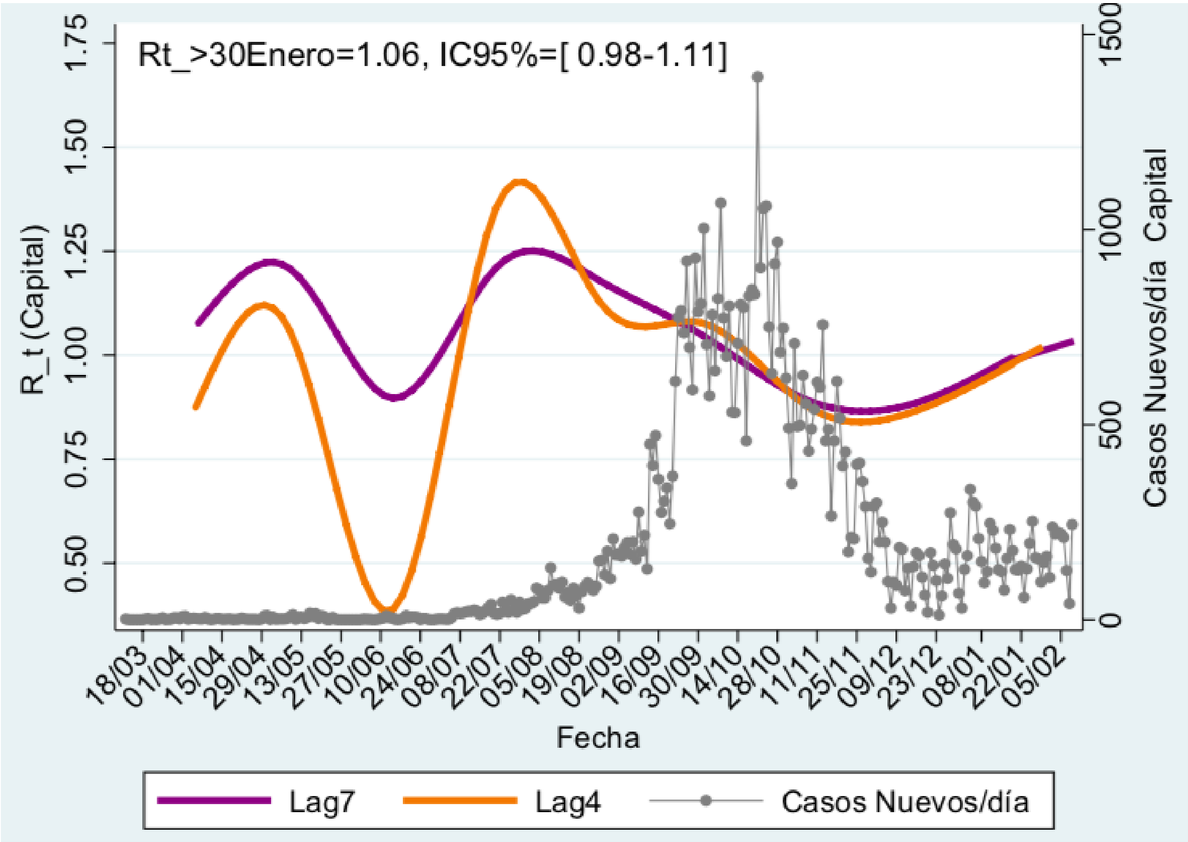

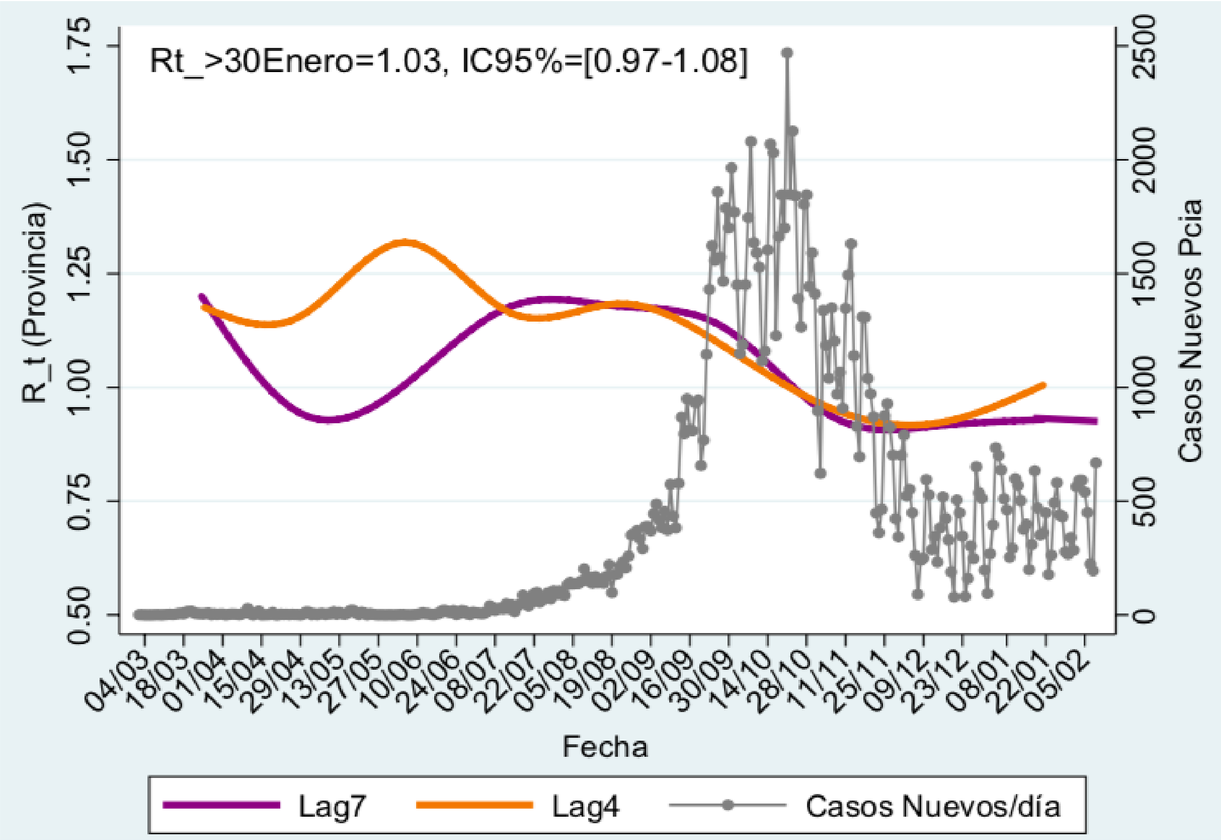

Curva epidémica y casos acumulados COVID-19. Provincia de Córdoba. N=148.717. SE 5

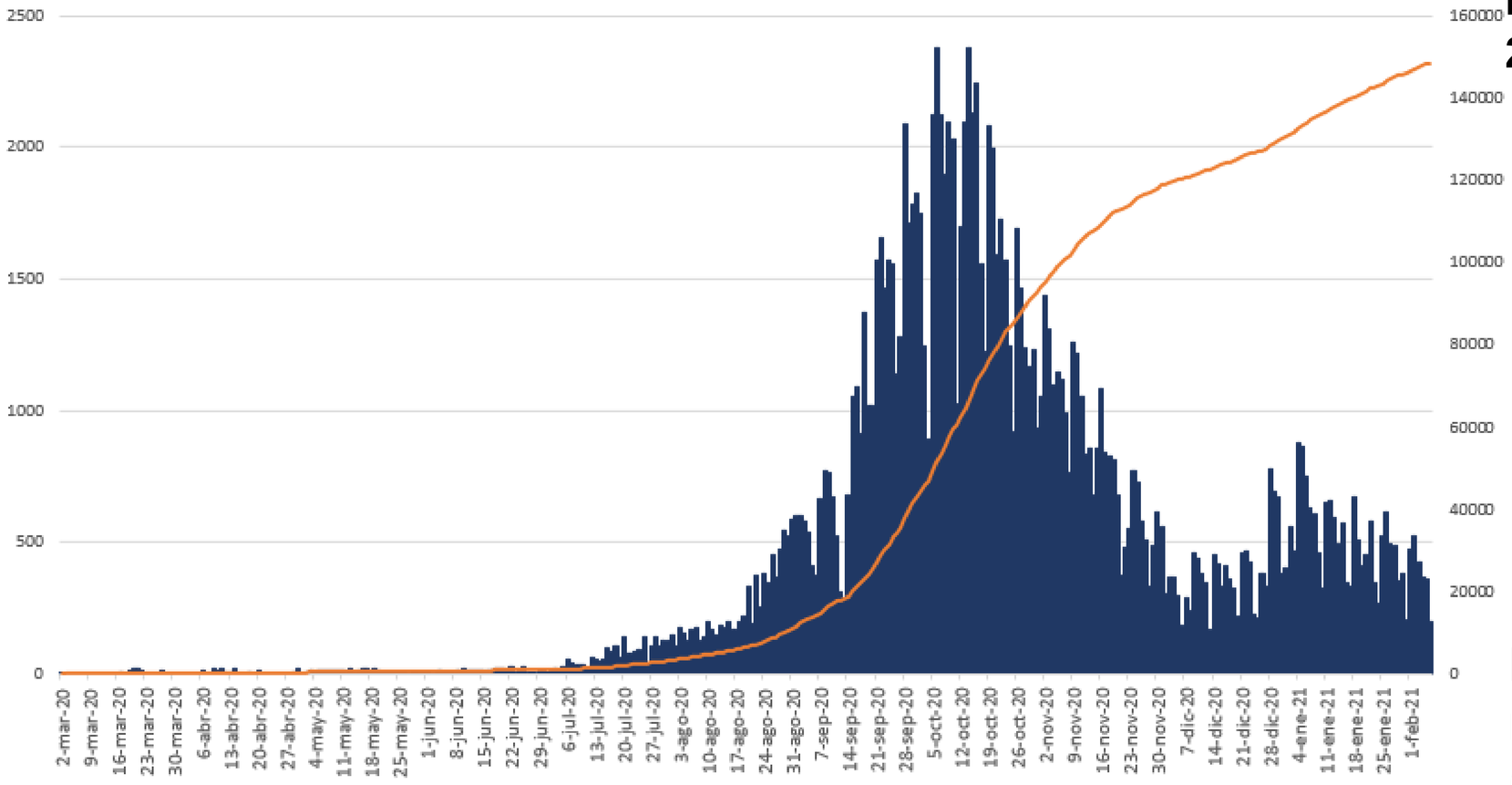

El día 14 de octubre se registró el mayor número diario de casos con 2377 notificaciones.

Días totales	342
Casos últimos 7 días	2.564
Capital	1.049
Interior	1.515

En la semana epidemiológica 5 se registraron 569 casos menos (18,1%) que la semana anterior.

Casos COVID-19 según nexo epidemiológico. Provincia de Córdoba. N= 148.717. SE 5

En el 79% de los casos se puede identificar cual es el nexo de transmisión de la enfermedad.

En su mayoría las infecciones se adquieren dentro del ámbito de sus vínculos mas cercanos o laboral.

Se observa un incremento del nexo importado en las últimas SE.

Ocupación diaria de camas por Covid 19 en la Provincia de Córdoba N 54 días.

Día pico
30 de octubre

1712 personas

415 personas

30/10/2020

Casos COVID-19 según edad y sexo.
Provincia de Córdoba. N= 148.717. SE 5

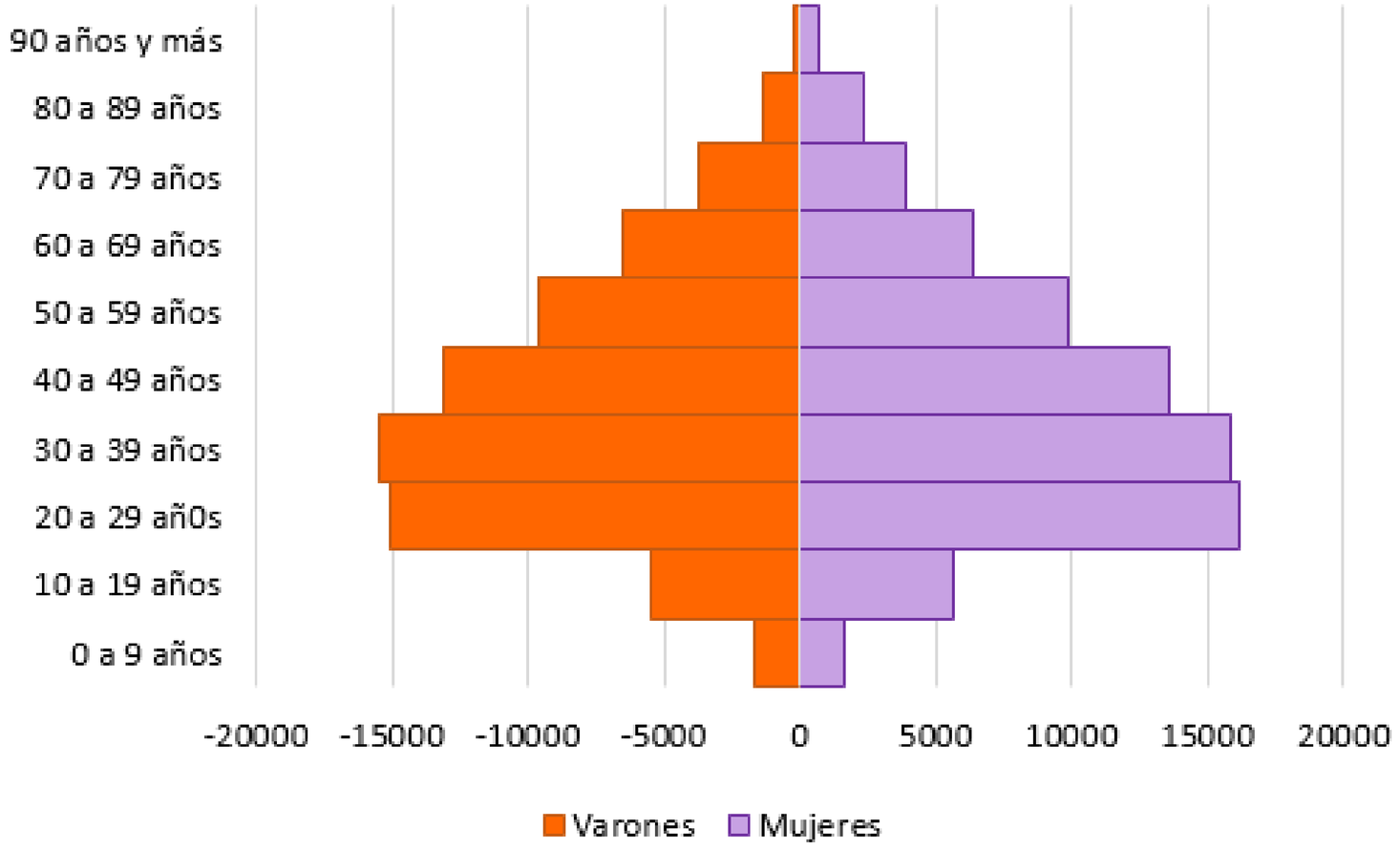

El 51% de los casos son mujeres y el 49% varones.

El grupo de 20 a 49 años concentra el 60% de los casos, tanto en mujeres como en varones.

La Mediana de edad es de 39 años indicando que el 50 % de los casos tienen 39 años o menos.

Barrios con casos activos. Ciudad de Córdoba.
N=348

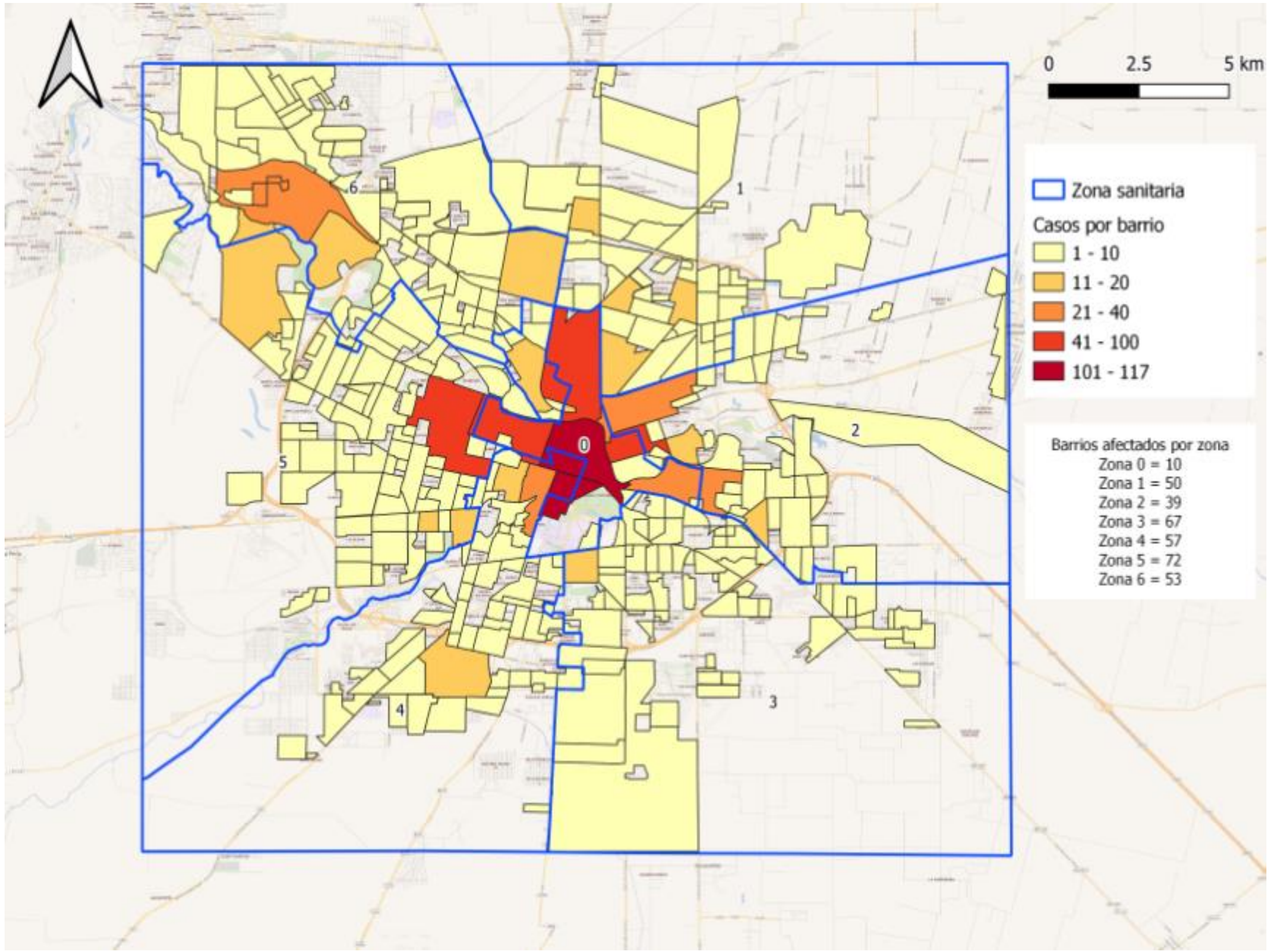

54% de los barrios de la Ciudad poseen casos activos (aumento del 7% respecto SE4)

El 44% de los barrios tienen entre 1 y 10 casos COVID-19 (7% más que la SE 4)

Barrios con 1 a 10 casos	322
Barrios con 11 a 20 casos	16
Barrios con 21 a 40 casos	4
Barrios con 41 a 100 casos	6

La zona sanitaria 0 tiene la mayor concentración de casos.
La zona sanitaria 5 es la zona con más barrios afectados en la SE 5.

Se registraron dos barrios con más de 100 casos activos (Centro y Nueva Córdoba)

Incidencia en los últimos 10 días de los barrios con 20 o más casos activos en la Ciudad de Córdoba. N= 11

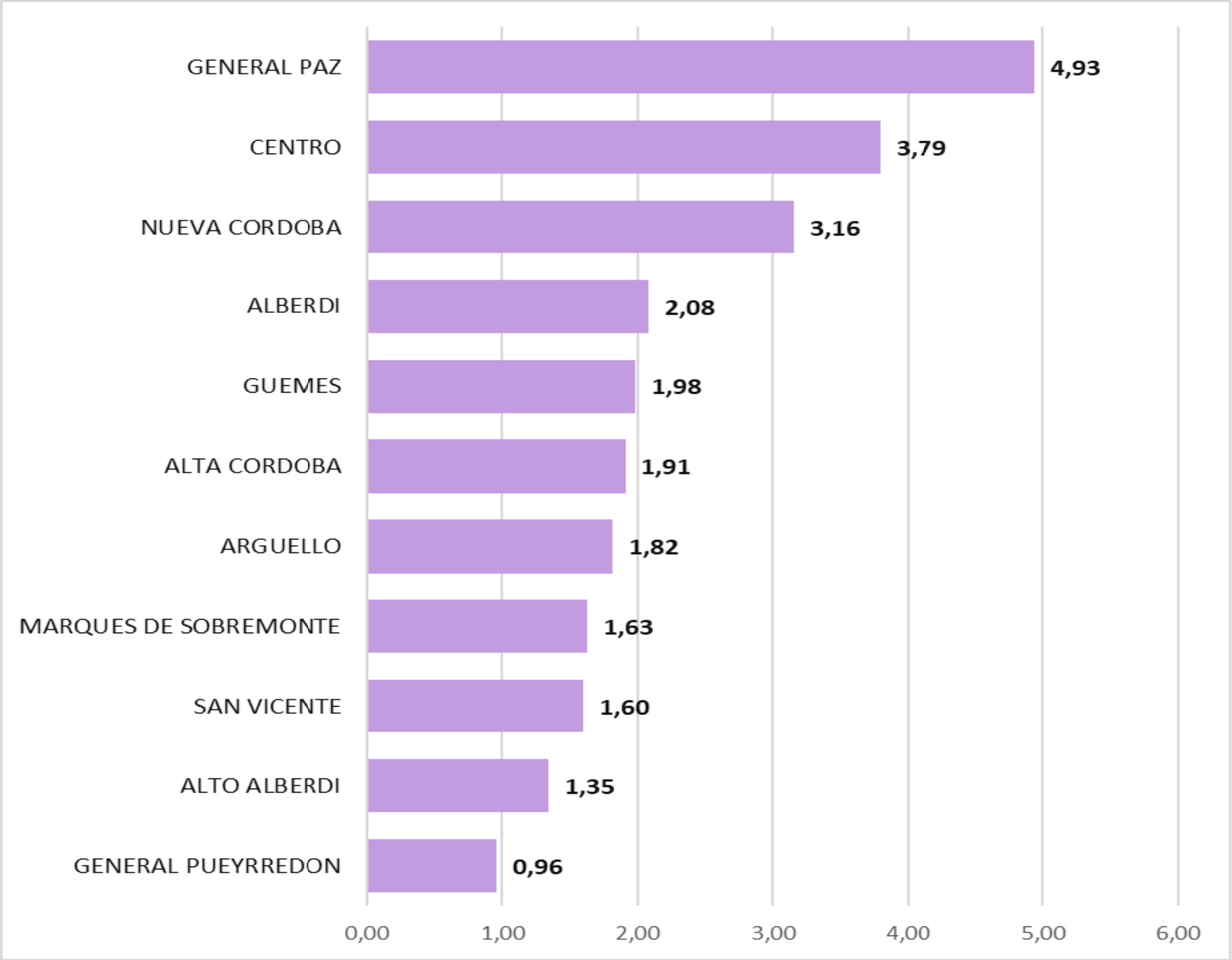

Los barrios con más incidencia son General Paz, Centro y Nueva Córdoba.

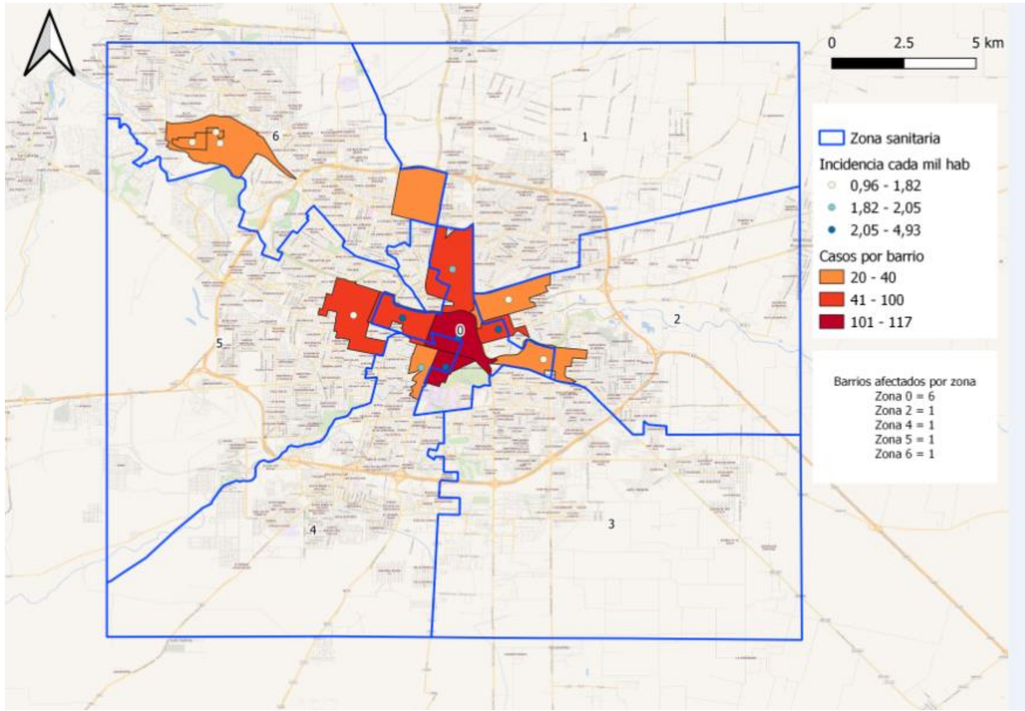

Casos Confirmados según Residencia. COVID-19. Provincia de Córdoba. SE 5

Capital	66602
Casos Activos	1544
Interior	82115
Casos Activos	2244

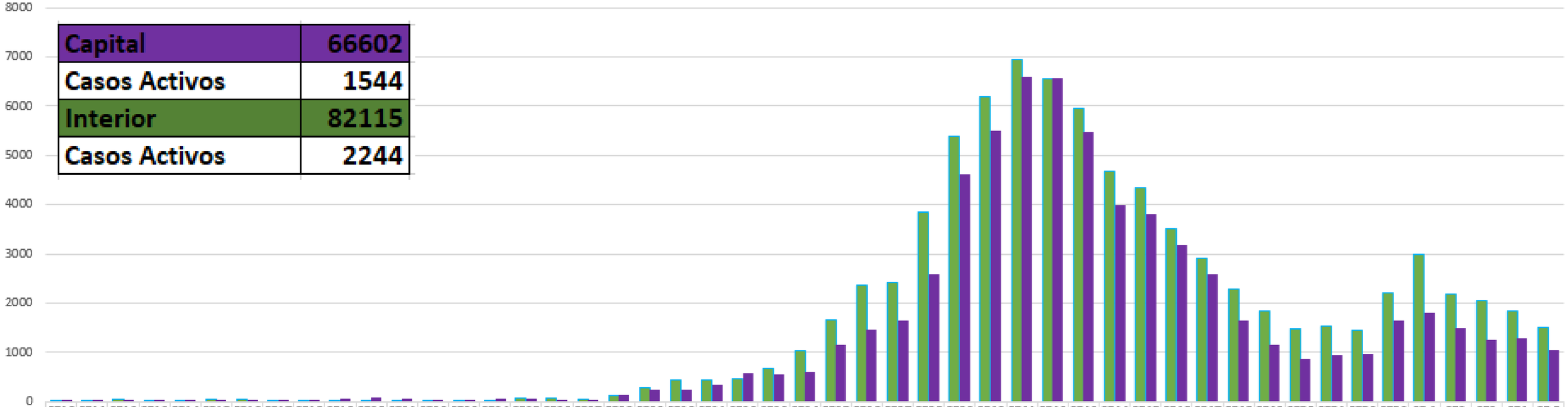

	SE10	SE11	SE12	SE13	SE14	SE15	SE16	SE17	SE18	SE19	SE20	SE21	SE22	SE23	SE24	SE25	SE26	SE27	SE28	SE29	SE30	SE31	SE32	SE33	SE34	SE35	SE36	SE37	SE38	SE39	SE40	SE41	SE42	SE43	SE44	SE45	SE46	SE47	SE48	SE49	SE50	SE51	SE52	SE53	SE 1	SE2	SE3	SE4	SE 5
Interior	1	10	47	28	21	55	40	10	14	24	17	19	14	18	24	60	63	45	115	276	426	438	457	658	1034	1668	2363	2427	3841	5377	6184	6950	6552	5964	4677	4346	3500	2915	2293	1847	1478	1528	1444	2207	2985	2189	2059	1851	1513
Capital	1	8	31	25	18	20	20	16	42	59	77	63	24	21	52	45	37	38	142	238	250	350	569	546	613	1147	1475	1656	2572	4610	5499	6600	6583	5481	3988	3798	3183	2571	1658	1159	866	949	969	1654	1803	1487	1251	1280	1049

Se puede observar una mayor cantidad de casos en el interior respecto a capital en todo el período. Estas situación se invierte en la semana 42, observándose mayor registro de casos en capital que en el interior. Respecto a la semana anterior (SE4) se observa menor cantidad de casos semanales tanto en capital (231 casos menos) como en el interior (338 menos).

Curva epidémica COVID-19. Capital e interior Provincia de Córdoba. N= 148.717. SE 5

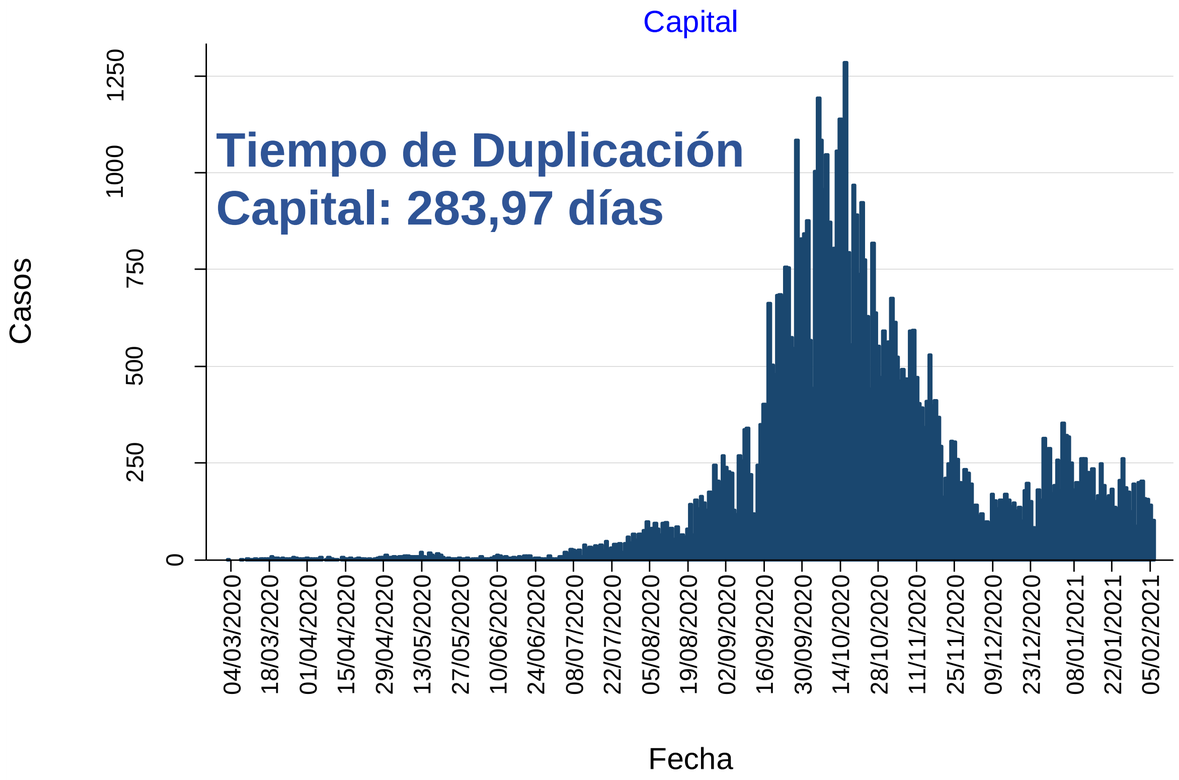

En Capital el pico se registró el 16 de octubre con 1284 casos.

En Interior el pico se registró el 14 de octubre con 1240 casos.

Se observa un aumento del tiempo de duplicación de casos de 13 días en Capital (TD previo 270,18) y de 20 días para el interior (TD previo 215,94) respecto de la semana anterior.

Fallecidos COVID-19 por mes de fallecimiento. Provincia de Córdoba. N=2.739. SE 5

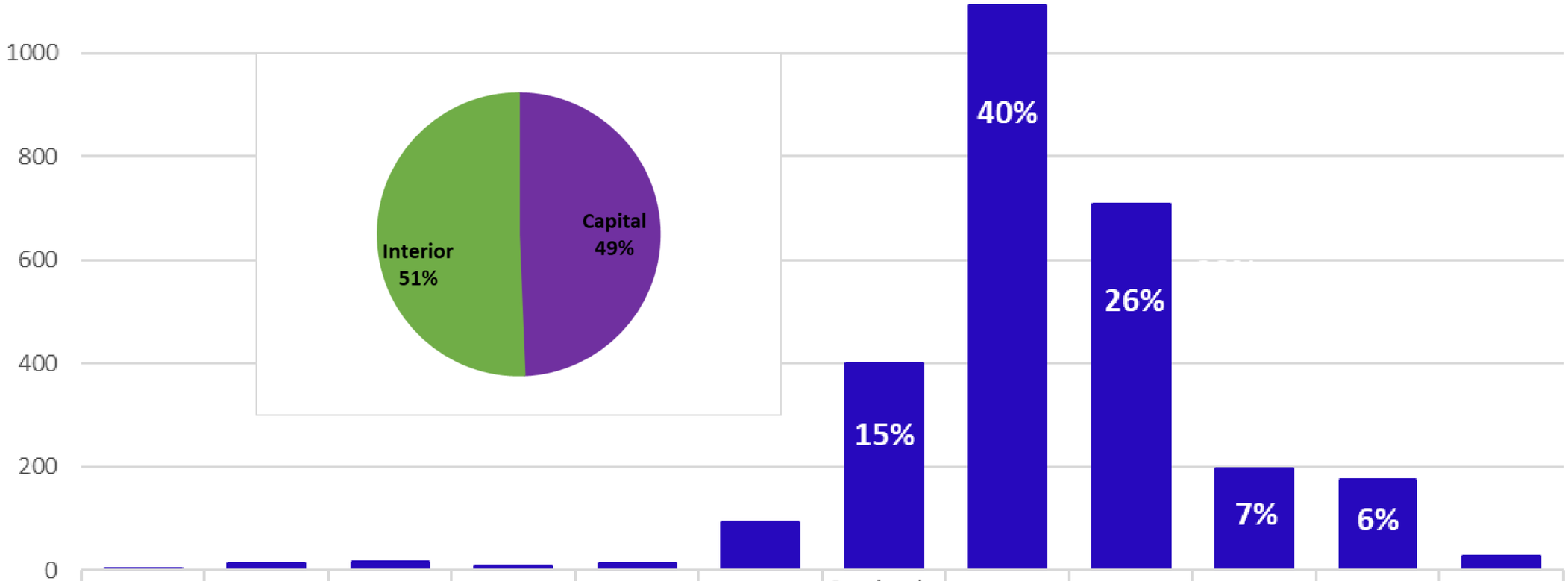

	Marzo	Abril	Mayo	Junio	Julio	Agosto	Septiembre	Octubre	Noviembre	Diciembre	Enero	
Fallecidos	1	13	17	7	12	94	399	1091	707	196	175	27

Tasa de letalidad: 1,84%

Tipos de contacto estrecho en casos COVID-19. Ciudad de Córdoba Periodo 28 de enero al 6 de febrero.

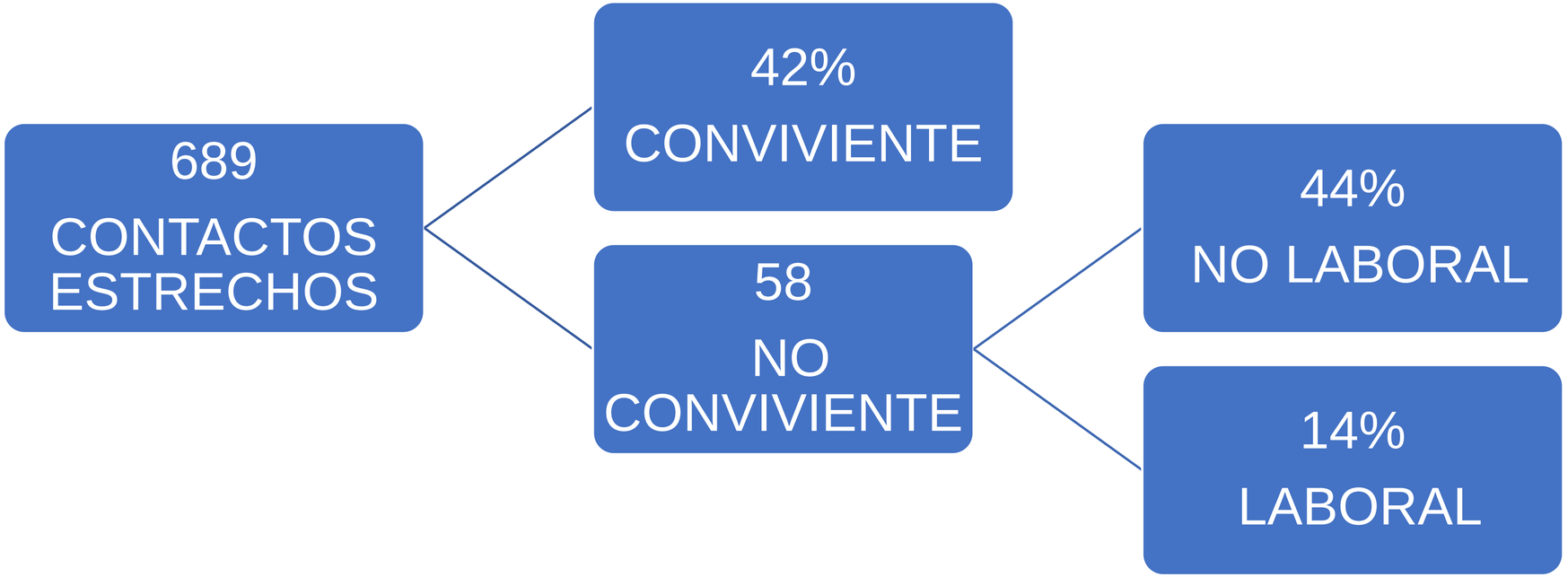

El 42% de los contactos estrechos se contagian dentro del hogar.

El 14% en el ámbito laboral y el 44% restante en reuniones sociales.

Lugar de contagio auto reportado en contactos no convivientes que se contagiaron en ámbito no laboral casos COVID-19. Ciudad de Córdoba

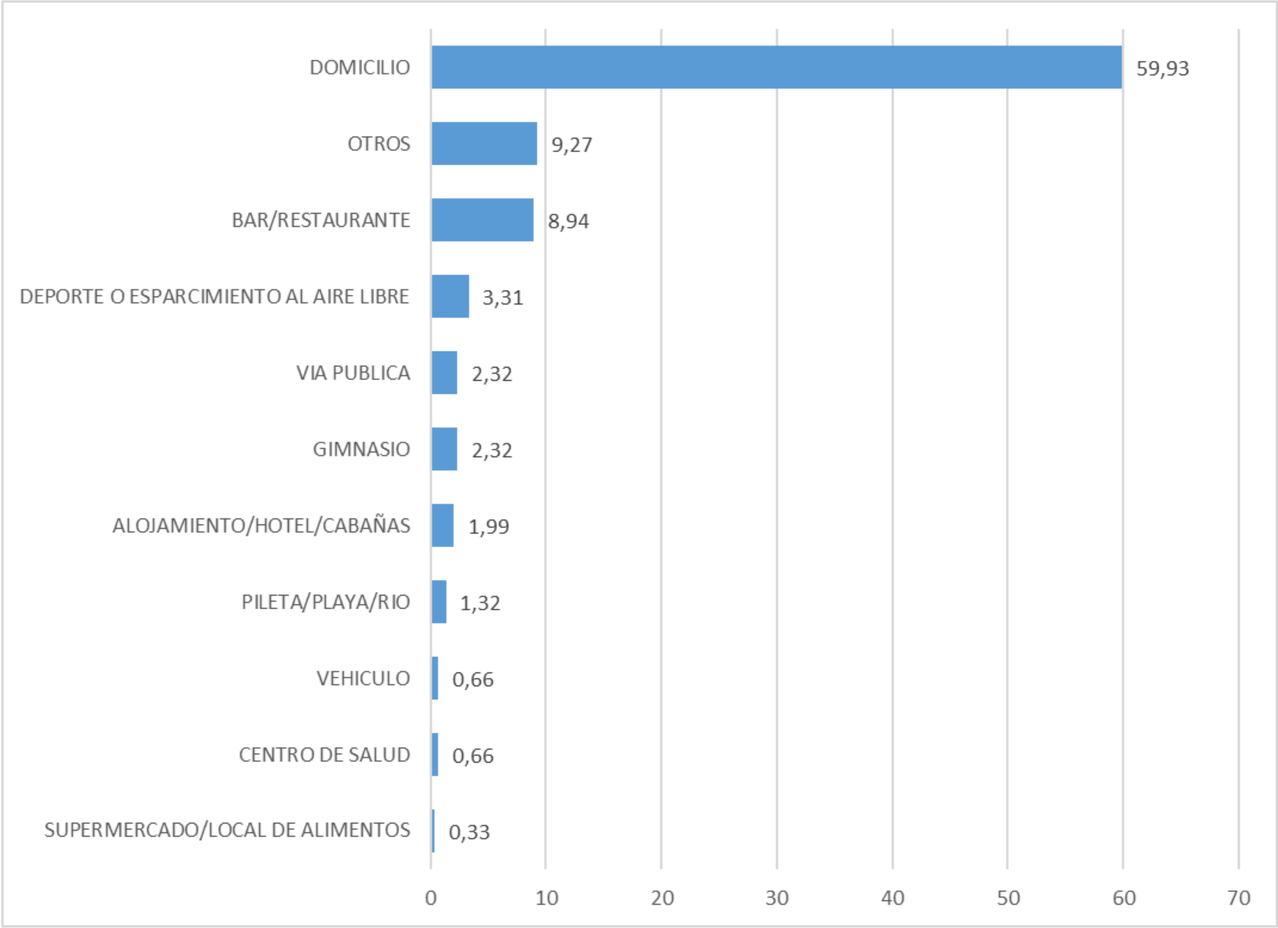

El 60% de los contactos no convivientes reportaron haberse contagiado en entorno domiciliario

Edades de contactos no convivientes casos COVID-19. Ciudad de Córdoba

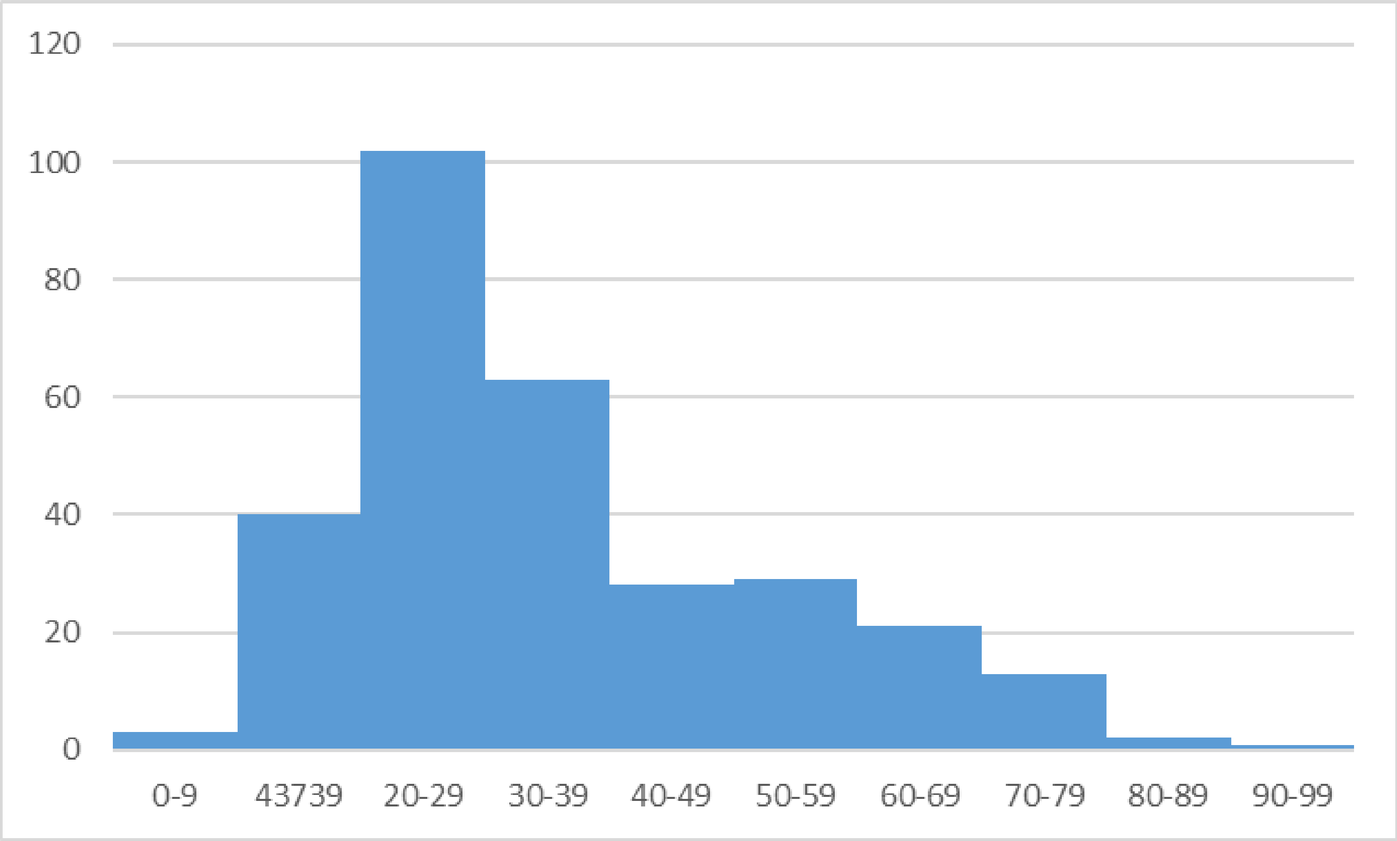

La mediana de edad es 31 años Rango IC 23-44.
El 64% de los contactos tienen entre 20 y 49 años.

Medidas para reducir riesgo de transmisión covid-19



Uso adecuado del barbijo

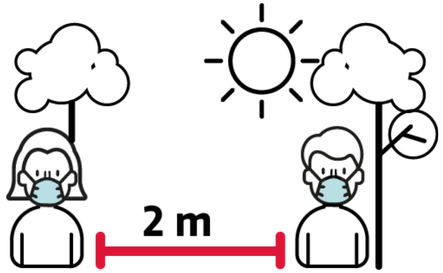

Traslado de Actividades al Aire Libre

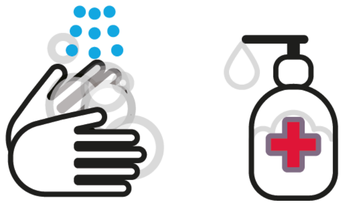

Lavado frecuente de manos



Socializar de manera segura

Extremar las medidas para evitar el contagio al momento de asistirlos

Cuidado del adulto mayor y personas en G. de Riesgo

En lo posible evitar el uso de transporte que aglomere personas

Traslado Seguro

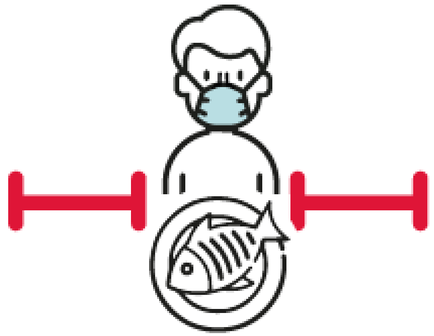

Distancia física al comer

Auto Aislamiento Preventivo

Automanejo del riesgo de contagio

FACTORES DE RIEGO

- ✓ Tiempo de contacto
- ✓ Uso de barbijo
- ✓ Cantidad de personas
- ✓ Tipo de ventilación



Tiempo de contacto con otras personas

Uso correcto de barbijo

Limitada cantidad de personas

Adecuada ventilación

Uso incorrecto de barbijo

Mucha cantidad de personas

Inadecuada ventilación

COE CENTRO DE OPERACIONES DE EMERGENCIAS

Ministerio de SALUD

CÓRDOBA ENTRE TODOS